

DVERE
ZÁRUBNE
PRE DOM A BYT

Cenník bez DPH

dvere a zárubne
v kategórii PRAKTIK

SAPELI

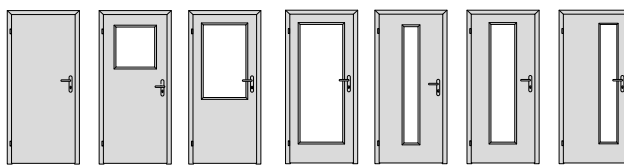
Obsah

Elegant	2
Zárubne NORMAL PRAKTIK	3
Rozmery dverí a stavebných otvorov	4
Systemy otvárania	5
Zámky a závesy	6

Ceny dverí a zárubní sú uvedené bez kľučiek a ďalších príplatkov.
Pri presklených modeloch sú v cene dverí zahrnuté sklá uvedené v zozname skiel v cene.
Ostatné sklá a vzory na sklách sú za príplatok. Ceny sú uvedené bez DPH.
Výrobca si vyhradzuje právo zmeny ponuky.
Odporúčané katalogové ceny.

Elegant

CENY MODELOV CENOVÁ SKUPINA PRAKTIK



CPL laminát	10	13	30	40	50	55	60
Štandard: biela hladká (CB7), biela perla (CBE), biela pór (CBO), buk (CK7), dub (CD7), orech (CSO), sivá (CSE), wenge (CSW)	165,5	205,9	214	222,1	222,1	222,1	222,1
Komfort: čierna grafit U961 (C61), dub béžový (CDE), dub Halifax prírodný (CSG), dub sivý (CSU), jaseň (CSJ), jaseň Lugano (CJL), sivá U788 (C88), betón biely (CBB), betón sivý (CBS)	177,6	218	226,1	234,2	234,2	234,2	234,2
Prémium: borovica biela (CH7), borovica biela vonorovne (CH7), dub arktický biely (CDA), dub Sherwood (CDS), dub sukateľ (CDU), dub sukateľ vonorovne (CDU), dub škandinávsky (CSN), dub zimný (CDZ), dub zimný vonorovne (CDZ), Fragment biely (CFB), jaseň morený hnedý (CJM), orech kráľovský čierny (COK)	189,7	230,2	238,3	246,4	246,4	246,4	246,4
Start®	10	13	30	40	50	55	60
biela (BUV), buk (TK7), dub (TD7), orech (TOR)	121	153,3	165,5	177,6	177,6	177,6	177,6
Kartón	10	13	30	40	50	55	60
kartón (PKA)**	137,2	169,5	177,6	181,6	181,6	181,6	181,6

* Iba s lištou 1 (platí pre všetky povrchy v riadku).

** Iba s lištou H (platí pre všetky povrchy v riadku).

U povrchov CPL biela hladká, CPL biela perla, CPL biela pór sú lišty iba so štruktúrou perla.

LIŠTA ELEGANT PRAKTIK

L 1 CPL FARBY Iba pre povrchy biela hladká, biela perla, biela pór, čierna grafit U961, sivá, sivá U788
START

L H KARTÓN






SKLO ELEGANT PRAKTIK

V cene: činčila číre, float číre, kôra číre

S príplatkom: kríž číre +4,1, screen číre +4,1, planibel bronz +4,1, satinato biele +4,1

zárubňa NORMAL PRAKTIK

- NORMAL PRAKTIK

rohový spoj zárubne	šírky obložiek	dverné krídla	otočné/prie- chodné	profil zárubne	otočné / prie- chodné
					NORMAL
					O / P

CENY ZÁRUBNÍ - CENOVÁ SKUPINA PRAKTIK

CPL

rozmer (cm)	hr. steny	Štandard: biela hladká (CB7), biela perla (CBE), biela pór (CBO), buk (CK7), dub (CD7), orech (CSO), sivá (CSE), wenge (CSW)	Komfort: borovica dýmová (CSF), borovica sivá (CSC), čierna grafit U961 (C61), dub bėžový (CDE), dub Hali- fax prírodný (CSG), dub sivý (CSU), jaseň (CSJ), jaseň Lugano (CJL), sivá U788 (C88), betón biely (CBB), betón sivý (CBS)	Prémium: borovica biela (CH7), borovica biela vodorovne (CH7), dub arktický biely (CDA), dub Sherwood (CDS), dub sukafý (CDU), dub sukafý vodorovne (CDU), dub škandinávsky (CSN), dub zimný (CDZ), dub zimný vodorovne (CDZ), Fragment biely (CFB), jaseň morený hnedý (CJM), orech kráľovský čierny (COK)
60, 70, 80, 90/197	6 - 17	149,3	161,4	173,6
	18 - 25	155,3	167,9	180,5
	26 - 35	165,7	179,2	192,6
	36 - 50	206	222,8	239,5
	51 - 75	229,9	248,6	267,3
125, 145, 165, 185/197	6 - 17	171,7	185,7	199,6
	18 - 25	178,6	193,1	207,6
	26 - 35	190,6	206,1	221,6
	36 - 50	236,9	256,2	275,4
	51 - 75	264,4	285,9	307,4

Start@**

biela (BUV), buk (TK7),
dub (TD7), orech (TOR)

112,9
117,4
125,3
155,8
173,8
129,8
135
144,1
179,1
199,9

Kartón

kartón (PKA)

108,8
113,2
120,8
150,2
167,6
125,2
130,2
138,9
172,7
192,7

** Všetky časti zárubní a presklených stien k drevodekorom Start sú vo vyhotovení fólie štruktúr, k bielu variantu vo vyhotovení fólie hladká.

Rozmery dverí a stavebných otvorov

ROZMERY DVERÍ

OBJEDNÁVACIE (PRECHODNÉ) ROZMERY + PRÍPLATKY

výška 1970 mm	výška*		šírka*	
	do 1000 mm	1001 - 1200 mm		
šírka jednokrídlové 600/700/800/900 mm, šírka dvojkrídlové 1250/1450/1650/1850 mm	≤ 1970 mm	+ 10 %	+ 20 %	+ 20 %
bez príplatku	1971 - 2100 mm	+10 %	+20 %	+20 %

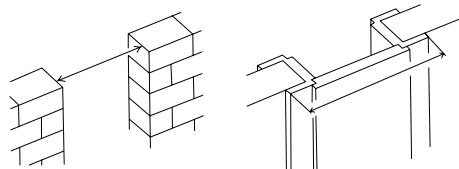
* Atypické rozmery (s odstupom po 5 mm) + príplatky (v %) k cene dverí a zárubní.
Modelové rady a modely konzultujte s obchodným oddelením SAPELI.

STAVEBNÉ OTVORY

Objednávacie rozmery drevených obložkových zárubní

Platí pre zárubne PRIECHODNÉ, OTOČNÉ, POSUVNÉ

objednávacie rozmery	stavebný otvor (b1 × h1)	vonkajší rozmer zárubne (b2 × h2)*
š × v (mm)	š × v (mm)	š × v (mm)
600 × 1970	700 × 2020	760 × 2047
700 × 1970	800 × 2020	860 × 2047
800 × 1970	900 × 2020	960 × 2047
900 × 1970	1000 × 2020	1060 × 2047
1250 × 1970	1350 × 2020	1410 × 2047
1450 × 1970	1550 × 2020	1610 × 2047
1650 × 1970	1750 × 2020	1810 × 2047
1850 × 1970	1950 × 2020	2010 × 2047



Výšku stavebného otvoru je nutné merať od dokončenej podlahy (parkety, dlažba, koberce)

* Platí pre šírku obložky 65 mm.

Systemy otvárania

OTOČNÉ DVERE

Cena bez príplatku

POSUVNÉ DVERE

Ceny POSUVNÝ SYSTÉM SMART SOFT S TLMENÍM

60, 70, 80, 90	Dverné krídlo + obložková zárubňa + príplatok za kovanie, krycie prvky
125, 145, 165, 185	2x obložková zárubňa + 2x príplatok za kovanie, krycie prvky

Príplatok za kovanie a krycie prvky pre jednokrídlové prevedenie

kompletná garníž s hliníkovým čelom (elox hliník)	311,9
kompletná garníž s dreveným čelom (Start, CPL)	311,9
kompletná garníž s dreveným čelom (dýhy štandard a KOMFORT)	354,3
drevený bočný doraz (Start, HPL, dýhy STANDARD a KOMFORT)	40,1

Moderný kompaktný systém kovaní s **tlmeným dorazom pri otvorení a zatvorení v cene.**

Ceny POSUVNÝ SYSTÉM SMART

60, 70, 80, 90	Dverné krídlo + obložková zárubňa + príplatok za kovanie, krycie prvky
125, 145, 165, 185	2x dverné krídlo + obložková zárubňa + 2x príplatok za kovanie, krycie prvky

Príplatok za kovanie a krycie prvky pre jednokrídlové prevedenie

kompletná garníž s hliníkovým čelom (elox hliník)	226,5
kompletná garníž s dreveným čelom (Start, CPL)	226,5
kompletná garníž s dreveným čelom (dýhy štandard a KOMFORT)	269
drevený bočný doraz (Start, CPL, dýhy STANDARD a KOMFORT)	40,1

Moderný kompaktný systém kovaní **bez tlmenia**

Ceny (dvere posuvné do puzdra)

Cena vyhotovenia do steny	Cena vyhotovenia PARALLEL	Cena vyhotovenia LATENTE	Cena vyhotovenia EMOTIVE, ACTIVE
Dverné krídlo + obložková zárubňa + stavebné puzdro	Dve dverné krídla + obložková zárubňa + stavebné puzdro	Dve dverné krídla + obložková zárubňa + stavebné puzdro	Dve dverné krídla + stavebné puzdro

typ puzdra	šírka	výška	
	priechod po osadení obložiek	štandardné rozmery *	atypické rozmery
ŠTANDARD	600 mm	380,2	494,2
	700 mm	405,6	527,1
	800 mm	430,9	560
	900 mm	456,1	592,9
	1000 mm	488,8	635,4
	1100 mm	514,1	668,4
	1200 mm	550	715,1

typ puzdra	šírka	výška	
	priechod po osadení obložiek	štandardné rozmery *	atypické rozmery
KOMFORT SYNCHRON	1250 mm	735,7	956,7
	1450 mm	786,3	1022,3
	1650 mm	849,7	1104,8
	1850 mm	900,4	1170,7
	2050 mm	951,6	1237,1
	2250 mm	1002,2	1302,9
	2450 mm	1072,4	1394,1

synchronizovaný pojazd v cene

Zámky a závesy

CENY ZÁMKOV

Zámky	Cena/ks
Zámok Praktik	v cene Praktik, Komfort, Premium, inak + 4,7
Zámok Komfort	v cene Komfort, Premium, inak + 7,3
Zámok Premium	v cene Premium, inak + 25,1
Zámok s magnetickou strelkou, nerez	22,3 + 10,4 (protiplech)
Zámok s magnetickou strelkou, TiN-K	44,5 + 12,2 (protiplech)

CENY ZÁVESOV

Závesy pre dvere s polodrážkou	Cena/ks
Záves 80/10, bziček	v cene
ostatné 80/10, satén, mosaz, nikl, bronz	3,7
Záves TUKAN, satén	12,2
Záves TUKAN, TiN-K	15
MINI	16,2

Poznámky
