

DVEŘE A  
ZÁRUBNĚ  
PRO DŮM A BYT

# **Ceník** bez DPH

---

dveře a zárubně  
v kategorii PRAKTIK



# Obsah

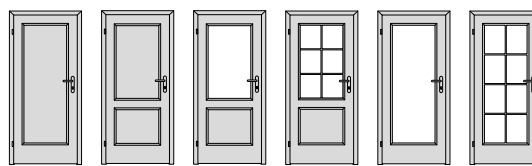
---

Bergamo .....	2
Elegant .....	3
Harmonie .....	4
Mera® .....	5
Swing .....	6
Venecia® .....	7
Zárubně NORMAL PRAKTIK .....	8
Rozměry dveří a stavebních otvorů .....	9
Systémy otevírání .....	10
Zámky a závěsy .....	11
Čisticí prostředky .....	12

Ceny dveří a zárubní jsou uvedeny bez klik a dalších příplatků.  
U prosklených modelů jsou v ceně dveří zahrnuta skla uvedená v seznamu skel v ceně.  
Ostatní skla a vzory na sklech jsou za příplatek. Ceny jsou uvedeny bez DPH.  
Výrobce si vyhrazuje právo změny nabídky.

# Bergamo

## CENY MODELŮ CENOVÁ SKUPINA PRAKTIK



### CPL laminát struktur

svislé: borovice bílá, borovice kouřová, borovice šedá, buk, dub arktický bílý, dub Halifax přírodní, dub Sherwood, dub, dub sukátý, dub šedý, dub zimní, jasan bílý, jasan, ořech, ořech AM, teak, třešeň, wenge\*\*  
vodorovné: borovice bílá, dub sukátý, dub zimní\*\*

10	20	30	31	40	41
4090	4590	5090	5390	4990	5490

### CPL laminát barva

beton bílý, beton šedý, bílá hladká, bílá perla, bílá pór, šedá\*

10	20	30	31	40	41
3890	4390	4890	5190	4790	5290
4390	4690	5090	5490	4990	5490

\* Pouze s lištou L (platí pro všechny povrchy v řádku).

\*\* Pouze s lištou H (platí pro všechny povrchy v řádku).

U povrchů CPL bílá hladká, CPL bílá perla, CPL bílá pór jsou lišty pouze se strukturou perla.

## LIŠTA BERGAMO PRAKTIK



**CPL LAMINÁT BARVA** Pouze pro povrchy bílá hladká, bílá perla, bílá pór, šedá



**CPL STRUKTUR** Pouze pro povrchy struktur

**CPL BARVA** Pouze pro povrchy černá grafit U961, šedá U788

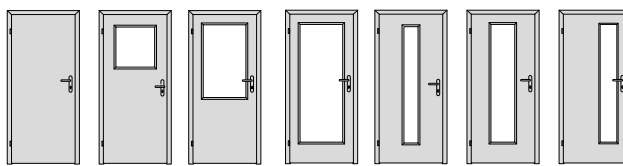
## SKLO BERGAMO PRAKTIK

V ceně: činčila čiré, float čiré, kůra čiré

S příplatkem: krizeť čiré +100, pixarena čiré +100, planibel bronz +100, sapelux bílé +100

# Elegant

## CENY MODELŮ CENOVÁ SKUPINA PRAKTIK



<b>CPL laminát struktur</b>	10	13	30	40	50	55	60
svislé: borovice bílá, borovice kouřová, borovice šedá, buk, dub arktický bílý, dub Halifax přírodní, dub Sherwood, dub, dub sukutý, dub šedý, dub zimní, jasan bílý, jasan, ořech, ořech AM, teak, třešeň, wenge*	3190	3890	4090	4290	4290	4290	4290
vodorovné: borovice bílá, dub sukutý, dub zimní*							
<b>CPL laminát barva</b>	10	13	30	40	50	55	60
beton bílý, beton šedý, bílá hladká, bílá perla, bílá pór, šedá*	2990	3690	3890	4090	4090	4090	4090
černá grafit U961, šedá U788*	3390	4090	4290	4490	4490	4490	4490
<b>Sapelit®</b>	10	13	30	40	50	55	60
buk, dub, ořech*	1990	2490	2790	3090	3090	3090	3090
<b>Barva</b>	10	13	30	40	50	55	60
Standard bílá	1990	2490	2790	3090	3090	3090	3090
<b>Karton</b>	10	13	30	40	50	55	60
karton**	2790	3290	3490	3590	3590	3590	3590

\* Pouze s lištou 1 (platí pro všechny povrchy v řádku).

\*\* Pouze s lištou H (platí pro všechny povrchy v řádku).

U povrchů CPL bílá hladká, CPL bílá perla, CPL bílá pór jsou lišty pouze se strukturou perla.

## LIŠTA ELEGANT PRAKTIK

**L 1** **CPL LAMINÁT STRUKTUR**  
**CPL LAMINÁT BARVA** Pouze pro povrchy bílá hladká, bílá perla, bílá pór, černá grafit U961, šedá, šedá U788  
**SAPELIT**

**L H** **KARTON**

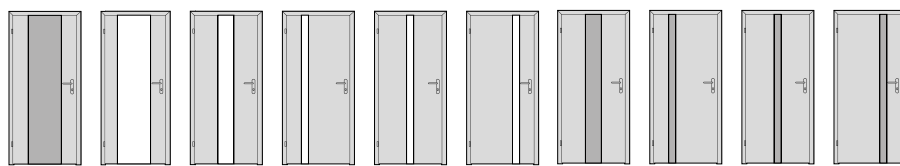
## SKLO ELEGANT PRAKTIK

V ceně: činčila čiré, float čiré, kůra čiré

S příplatkem: krizet čiré +100, pixarena čiré +100, planibel bronz +100, sapelux bílé +100

# Harmonie

## CENY MODELŮ CENOVÁ SKUPINA HARMONIE PRAKTIK



### CPL laminát struktur

svíslé: borovice bílá, borovice kouřová, borovice šedá, buk, dub arktický bílý, dub Halifax přírodní, dub Sherwood, dub, dub sukátý, dub šedý, dub zimní, jasan bílý, jasan, ořech, ořech AM, teak, třešeň, wenge  
vodorovné: borovice bílá, dub sukátý, dub zimní

10 40 80 81 82 83 90 91 92 93

7490 7990 7590 7590 7590 7590 6990 6990 6990 6990

### CPL laminát barva

beton bílý, beton šedý, bílá hladká, bílá perla, bílá pór, šedá

10 40 80 81 82 83 90 91 92 93

7290 7790 7390 7390 7390 7390 6790 6790 6790 6790

černá grafit U961, šedá U788

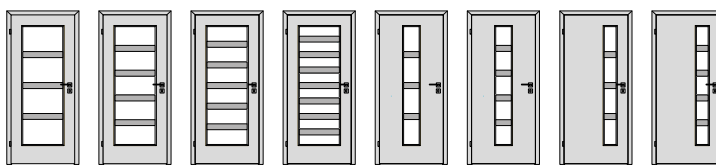
7690 8190 7790 7790 7790 7790 7190 7190 7190 7190

## SKLO HARMONIE PRAKTIK

V ceně: float čiré

S příplatkem: sapelux +500, planibel bronz +500, planibel šedé +500, planibel zelené +500 (tloušťka skla 8 mm, kalené)

## CENY MODELŮ CENOVÁ SKUPINA PRAKTIK



### CPL laminát struktur

svislé: borovice bílá, borovice kouřová, borovice šedá, buk, dub arktický bílý, dub Halifax přírodní, dub Sherwood, dub, dub sukafý, dub šedý, dub zimní, jasan bílý, jasan, ořech, ořech AM, teak, třešeň, wenge  
vodorovné: borovice bílá, dub sukafý, dub zimní

	44	45	46	48	54	55	64	65
	4990	5090	5190	5290	4990	5090	4990	5090

### CPL laminát barva

beton bílý, beton šedý, bílá hladká, bílá perla, bílá pór, šedá  
černá grafit U961, šedá U788

	44	45	46	48	54	55	64	65
	4790	4890	4990	5090	4790	4890	4790	4890
	5090	5190	5290	5390	5090	5190	5090	5190

### Sapelit®

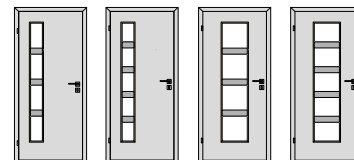
buk, dub, ořech

	44	45	46	48	54	55	64	65
	3890	3990	4090	4190	3890	3990	3890	3990

### Barva

Standard bílá

	44	45	46	48	54	55	64	65
	3890	3990	4090	4190	3890	3990	3890	3990



### CPL laminát struktur

svislé: borovice bílá, borovice kouřová, borovice šedá, buk, dub arktický bílý, dub Halifax přírodní, dub Sherwood, dub, dub sukafý, dub šedý, dub zimní, jasan bílý, jasan, ořech, ořech AM, teak, třešeň, wenge  
vodorovné: borovice bílá, dub sukafý, dub zimní

	74	75	84	85
	5990	6090	4990	5090

### CPL laminát barva

beton bílý, beton šedý, bílá hladká, bílá perla, bílá pór, šedá  
černá grafit U961, šedá U788

	74	75	84	85
	5790	5890	4790	4890
	6090	6190	5090	5190

### Sapelit®

buk, dub, ořech

	74	75	84	85
	4890	4990	3890	3990

### Barva

Standard bílá

	74	75	84	85
	3890	3990	3890	3990

U povrchů CPL bílá hladká, CPL bílá perla, CPL bílá pór jsou lišty pouze se strukturou perla.

## LIŠTA MERA PRAKTIK




CPL, SAPELIT

## SKLO MERA PRAKTIK

V ceně: float čiré, sapelux bílé. S příplatkem: planibel bronz +100

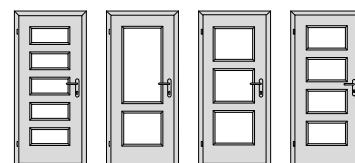
# Swing

## CENY MODELŮ CENOVÁ SKUPINA PRAKTIK



CPL laminát struktur	25	27	28	29
svislé: borovice bílá, borovice kouřová, borovice šedá, buk, dub arktický bílý, dub Halifax přírodní, dub Sherwood, dub, dub sukátý, dub šedý, dub zimní, jasan bílý, jasan, ořech, ořech AM, teak, třešeň, wenge** vodorovné: borovice bílá, dub sukátý, dub zimní**	5490	4990	4990	5190
CPL laminát barva	25	27	28	29
beton bílý, beton šedý, bílá hladká, bílá perla, bílá pór, šedá**	5290	4790	4790	4990
černá grafit U961, šedá U788**	5690	5190	5190	5290

\*\* Pouze s lištou H (platí pro všechny povrchy v řádku).

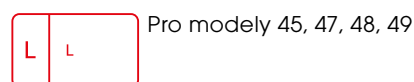


CPL laminát struktur	45	47	48	49
svislé: borovice bílá, borovice kouřová, borovice šedá, buk, dub arktický bílý, dub Halifax přírodní, dub Sherwood, dub, dub sukátý, dub šedý, dub zimní, jasan bílý, jasan, ořech, ořech AM, teak, třešeň, wenge* vodorovné: borovice bílá, dub sukátý, dub zimní*	5790	5290	5290	5490
CPL laminát barva	45	47	48	49
beton bílý, beton šedý, bílá hladká, bílá perla, bílá pór, šedá	5590	5090	5090	5290
černá grafit U961, šedá U788*	5990	5490	5490	5690

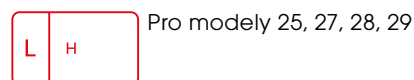
\* Pouze s lištou 1 (platí pro všechny povrchy v řádku).

U povrchů CPL bílá hladká, CPL bílá perla, CPL bílá pór jsou lišty pouze se strukturou perla.

## LIŠTA SWING PRAKTIK



Pro modely 45, 47, 48, 49



Pro modely 25, 27, 28, 29


## SKLO SWING PRAKTIK

V ceně: činčila čiré, float čiré, kůra čiré

S příplatkem: krizeť čiré +100, pixarena čiré +100, planibel bronz +100, sapelux bílé +100



## CENY MODELŮ CENOVÁ SKUPINA PRAKTIK



CPL laminát struktur	10	20	30	31	40	41
svislé: borovice bílá, borovice kouřová, borovice šedá, buk, dub Halifax přírodní, dub, dub zimní, ořech, třešeň*	4890	5390	5890	6190	5790	6590
vodorovné: borovice bílá, dub zimní**						
CPL laminát barva	10	20	30	31	40	41
beton šedý, bílá hladká, bílá perla, bílá pór, šedá*	4690	5290	5690	5990	5590	6390
černá grafit U961, šedá U788*	4790	5590	5890	6490	5690	6690
Sapelit®	10	20	30	31	40	41
buk, dub, ořech*	3890	4390	4890	5190	4790	5590
Barva	10	20	30	31	40	41
Standard bílá	3890	4390	4890	5190	4790	5590

\* Pouze s lištou L (platí pro všechny povrchy v řádku).

\*\* Pouze s lištou 2 (platí pro všechny povrchy v řádku).

## LIŠTA VENECIA PRAKTIK



**CPL LAMINÁT STRUKTUR** Pouze pro povrchy borovice bílá, borovice kouřová, borovice šedá, buk, ořech, třešeň

**CPL LAMINÁT BARVA** Pouze pro povrchy bílá hladká, bílá perla, bílá pór, šedá, černá grafit U961, šedá U788

**SAPELIT®** Pouze pro povrchy buk, dub, ořech






## SKLO VENECIA PRAKTIK

V ceně: činčila čiré, float čiré, kůra čiré

S příplatkem: krizeť čiré +100, pixarena čiré +100, planibel bronz +100, sapelux bílé +100

# zárubeň NORMAL PRAKTIK

- NORMAL PRAKTIK

rohový spoj zárubně	šířky obložek	dveřní křídla	otočné / průchozí	profil zárubně		otočné / průchozí
					NORMAL	O / P

## CENY ZÁRUBNÍ - CENOVÁ SKUPINA PRAKTIK

### CPL

rozměr (cm)	tl. stěny	borovice bílá, borovice kouřová, borovice šedá, buk, dub arktický bílý, dub Halifax přírodní, dub Sherwood, dub, dub sukatý, dub šedý, dub zimní, jasan bílý, jasan, ořech, ořech AM, teak, třešeň, wenge	CPL bílá perla	CPL Šedá U788
60, 70, 80, 90/197	6 - 17	3090	2890	3390
	18 - 25	3214	3006	3526
	26 - 35	3430	3208	3763
	36 - 50	4265	3989	4679
	51 - 75	4759	4451	5221
125, 145, 165, 185/197	6 - 17	3554	3324	3899
	18 - 25	3696	3457	4055
	26 - 35	3945	3690	4328
	36 - 50	4904	4587	5380
	51 - 75	5473	5119	6004

### Barva

Standard bílá (CPL laminát)
2890
3006
3208
3989
4451
3324
3457
3690
4587
5119

### Sapelit®\*\*

buk, dub, ořech
2690
2798
2986
3713
4143
3094
3218
3434
4270
4764

### Karton

karton
2090
2174
2320
2885
3219
2404
2500
2668
3317
3702

\*\* Všechny části zárubní a prosklených stěn k dekoru Sapelit jsou v provedení fólie struktur.

# Rozměry dveří a stavebních otvorů

## ROZMĚRY DVEŘÍ

### OBJEDNACÍ (PRŮCHOZÍ) ROZMĚRY + PŘÍPLATKY

výška 1970 mm šířka jednokřídlé 600/700/800/900 mm, šířka dvoukřídlé 1250/1450/1650/1850 mm bez příplatku	výška*		šířka*	
	do 1000 mm	1001 - 1200 mm		
	≤ 1970 mm	+10 %		+20 %
	1971 - 2100 mm	+10 %		+20 %

\* Atypické rozměry (s odstupem po 5 mm) + příplatky (v %) k ceně dveří a zárubní.

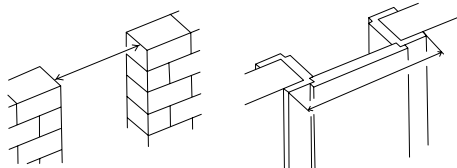
Modelové řady a modely konzultujte s obchodním oddělením SAPELI.

## STAVEBNÍ OTVORY

### Objednací rozměry dřevěných obložkových zárubní

Platí pro zárubně PRŮCHOZÍ, OTOČNÉ, POSUVNÉ

objednací rozměr	stavební otvor (b1 x h1)	vnější rozměr zárubně (b2 x h2)*
š x v (mm)	š x v (mm)	š x v (mm)
600 x 1970	700 x 2020	760 x 2047
700 x 1970	800 x 2020	860 x 2047
800 x 1970	900 x 2020	960 x 2047
900 x 1970	1000 x 2020	1060 x 2047
1250 x 1970	1350 x 2020	1410 x 2047
1450 x 1970	1550 x 2020	1610 x 2047
1650 x 1970	1750 x 2020	1810 x 2047
1850 x 1970	1950 x 2020	2010 x 2047



Výšku stavebního otvoru je nutné měřit od dokončené podlahy (parkety, dlažba, koberec)

\* Platí pro šířku obložky 65 mm.

# Systemy otevírání

## OTOČNE DVEŘE

Cena bez příplatku

## POSUVNÉ DVEŘE

### Ceny POSUVNÝ SYSTÉM SMART SOFT

60, 70, 80, 90	Dveřní křídlo + obložková zárubeň + příplatek za kování, krycí prvky
125, 145, 165, 185	2x dveřní křídlo + obložková zárubeň + 2x příplatek za kování, krycí prvky

### Příplatek za kování a krycí prvky pro jednokřídle provedení

kompletní garnýž s hliníkovým čelem (elox hliník)	5600
kompletní garnýž s dřevěným čelem (Sapelit, CPL)	5600
kompletní garnýž s dřevěným čelem (dýhy STANDARD a KOMFORT)	5600
dřevěný boční doraz (Sapelit, CPL, dýhy STANDARD a KOMFORT)	810

Moderní kompaktní systém kování s tlumeným dorazem při otevírání i zavírání v ceně.

### Ceny POSUVNÝ SYSTÉM SMART

60, 70, 80, 90	Dveřní křídlo + obložková zárubeň + příplatek za kování, krycí prvky
125, 145, 165, 185	2x dveřní křídlo + obložková zárubeň + 2x příplatek za kování, krycí prvky

### Příplatek za kování a krycí prvky pro jednokřídle provedení

kompletní garnýž s hliníkovým čelem (elox hliník)	4060
kompletní garnýž s dřevěným čelem (Sapelit, CPL)	4060
kompletní garnýž s dřevěným čelem (dýhy STANDARD a KOMFORT)	4830
dřevěný boční doraz (Sapelit, CPL, dýhy STANDARD a KOMFORT)	810

Moderní kompaktní systém kování bez tlumení

### Ceny (dveře posuvné do pouzdra)

Cena provedení do stěny	Cena provedení PARALLEL	Cena provedení LATENTE	Cena provedení EMOTIVE, ACTIVE
Dveřní křídla + obložková zárubeň + stavební pouzdro	Dvě dveřní křídla + obložková zárubeň + stavební pouzdro	Dvě dveřní křídla + obložková zárubeň + stavební pouzdro	Dvě dveřní křídla + stavební pouzdro

typ pouzdra	šířka		výška
	průchod po osazení obložek	standardní rozměry *	atypické rozměry
STANDARD	600 mm	7984	10380
	700 mm	8518	11069
	800 mm	9049	11761
	900 mm	9580	12452
	1000 mm	10266	13344
	1100 mm	10796	14037
	1200 mm	11551	15018

typ pouzdra	šířka		výška
	průchod po osazení obložek	standardní rozměry *	atypické rozměry
KOMFORT SYNCHRON	1250 mm	15452	20092
	1450 mm	16514	21469
	1650 mm	17845	23204
	1850 mm	18909	24588
	2050 mm	19986	25982
	2250 mm	21049	27365
	2450 mm	22524	29281

synchronizovaný pojezd v ceně

# Zámky a závěsy

## CENY ZÁMKŮ

Zámky	Cena/ks
Zámek Praktik	v ceně Praktik, Komfort, Premium, jinak + 80
Zámek Komfort	v ceně Komfort, Premium, jinak + 100
Zámek Premium	v ceně Premium, jinak + 450
Zámek s magnetickou střílkou, nerez	360 + 155 (protiplech)
Zámek s magnetickou střílkou, TiN-K	720 + 175 (protiplech)

## CENY ZÁVĚSŮ

Závěsy pro dveře s polodrážkou	Cena/ks
Závěs 80/10, bžinek	v ceně
Ostatní 80/10, satén, mosaz, nikl, bronz	63
Závěs TUKAN, satén	205
Závěs TUKAN, TiN-K	250
MINI	310

# Čisticí prostředky

---

## **SAPOLI utěrka lešticí z mikrovlákna**

Cena v Kč	55
-----------	----

## **SAPOLI leštěnka na dveře**

Cena v Kč	160
-----------	-----

## **SAPOLI ošetrující mýdlový čistič**

Cena v Kč	120
-----------	-----

## **SAPOLI čisticí prostředek na skla**

Cena v Kč	85
-----------	----

# Poznámky

---

