

DVERE A
ZÁRUBNE
PRE DOM A BYT
2018

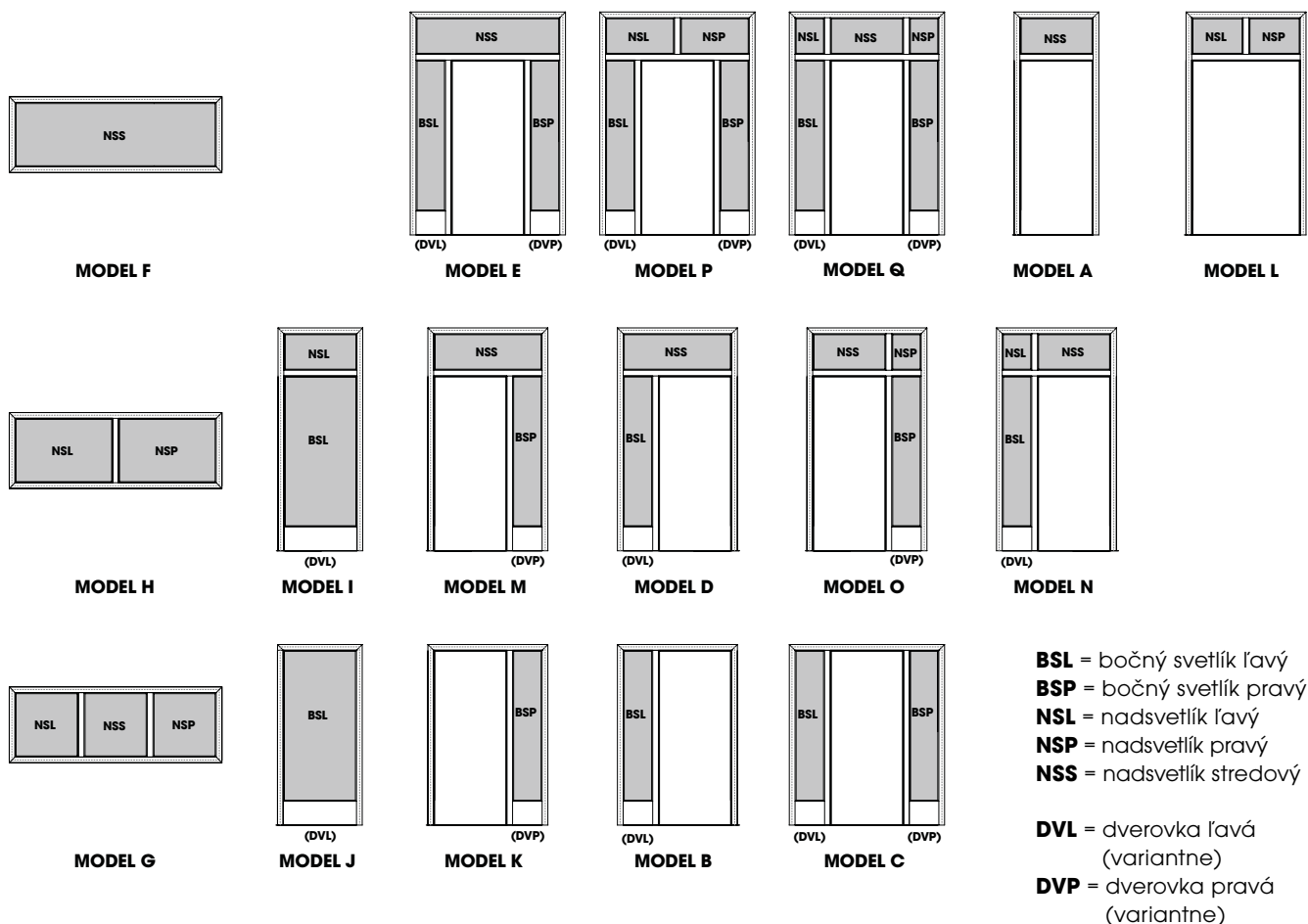
Cenník s DPH

Presklenené steny
a nadsvetlíky

Obsah

Presklené steny a nadsvetlíky	2 - 18
Nadsvetlíky GLATT	19
Presklené steny a nadsvetlíky METALIK	20

Presklené steny a nadsvetlíky



CENY TYPU A



A

Dyha

konštrukcia	rozmer (mm)	Štandard: DBK Buk, DNB Buk natur, DDB Dub americký, DDE Dub európsky, DND Dub natur, DJS Jasan, DMH Mahagón, DNM Mahagón natur	Komfort: DBR Breza, D10 Dub Dub bielený, D19 Eben antracit, D20 Eben čierny, D73 Jasan hnedý riegel, DJA Javor americký, DJV Javor európsky, DNJ Javor natur, DOL Oľša, DOR Orech americký, DOE Orech európsky, DNO Orech natur, DOS Orech saténový, DSM Smrek, D46 Tík biely, DTR Čerešňa americká, DTE Čerešňa európska, DNT Čerešňa natur, D52 Wenge svetlé	Prémium: D14 Dub dymový svetlý, D15 Dub dymový tmavý, DDS Dub strieborný, DSD Dub sukutý, DHR Hruška, DSO Orech sukutý, DSP Slivka poľenská, DWE Wenge, DZB Zebrano, DZS Zebrano strieborné	Morenie a olej: morená dýha, dub bielený, dub biely olej	Exkluzív: DRD Dub rezaný
obložková	700-1000/2500	333,60	351,60	470,40	396	613,20
	1010-1550/2500	399,60	422,40	532,80	462	692,40
rámová	700-1000/2500	466,80	484,80	603,60	529,20	746,40
	1010-1550/2500	532,80	555,60	666	595,20	826,80

Farba

konštrukcia	rozmer (mm)	biela hladká	RAL	Sapdecor®
obložková	700-1000/2500	435,60	příplatok podľa cenníku RAL	dub, dub biely 266,40
	1010-1550/2500	453,60		284,40
rámová	700-1000/2500	568,80	příplatok podľa cenníku RAL	399,60
	1010-1550/2500	586,80		417,60

CPL laminát

normal - oblé ostenie - štandard SAPELI CPL štruktúr+ABS

konštrukcia	rozmer (mm)	CPL kovolaminát (nejde vyrobiť oblé ostenie)	borovica biela štruktúr, borovica dymová štruktúr, borovica sivá štruktúr, buk štruktúr, dub štruktúr, dub hrčatý štruktúr, dub sivý štruktúr, dub zimný štruktúr, jaseň biely štruktúr, jaseň štruktúr, javor štruktúr, orech štruktúr, orech AM štruktúr, tík štruktúr, čerešňa štruktúr, višňa štruktúr, wenge štruktúr
obložková	700-1000/2500	470,40	271,20
	1010-1550/2500	532,80	289,20
rámová	700-1000/2500	603,60	404,40
	1010-1550/2500	666	422,40

CPL laminát farba

konštrukcia	rozmer (mm)	betón sivý, biela hladká, biela perla	čierna grafit U961, sivá U788
obložková	700-1000/2500	271,20	271,20
	1010-1550/2500	289,20	289,20
rámová	700-1000/2500	404,40	404,40
	1010-1550/2500	422,40	422,40

HPL laminát

konštrukcia	rozmer (mm)	MAX, Egger, Polyrey*	HPL štruktúr	HPL kameň láva, HPL plech rez, HPL betón, HPL kameň bridlica
obložková	700-1000/2500	470,40	470,40	470,40
	1010-1550/2500	532,80	532,80	532,80
rámová	700-1000/2500	603,60	603,60	603,60
	1010-1550/2500	666	666	666

Kartón

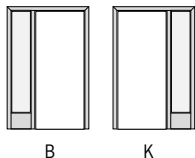
konštrukcia	rozmer (mm)	kartón	Sapelit®**
obložková	700-1000/2500	226,80	buk, biela perla, dub, javor, orech, wenge 226,80
	1010-1550/2500	258	258
rámová	700-1000/2500	360	360
	1010-1550/2500	391,20	391,20

* jedná sa o základný výber. Ostatné za príplatok podľa cenníku príplatkov.

** Všetky časti zárubní a presklených stien k dekoru Sapelit sú v prevedení fólie štruktúr

U povrchov dub sukutý, orech sukutý, dub rezaný iba v prevedení NORMAL OSTRÁ alebo OBTUS

CENY TYPU B, K



B

K

Dyha

konštrukcia	rozmer (mm)	Štandard: DBK Buk, DNB Buk natur, DDB Dub americký, DDE Dub európsky, DND Dub natur, DJS Jasan, DMH Mahagón, DNM Mahagón natur	Komfort: DBR Breza, D10 Dub Dub bielený, D19 Eben antracit, D20 Eben čierny, D73 Jasan hnedý riegel, DJA Javor americký, DJV Javor európsky, DNJ Javor natur, DOL Oľša, DOR Orech americký, DOE Orech európsky, DNO Orech natur, DOS Orech saténový, DSM Smrek, D46 Tík biely, DTR Čerešňa americká, DTE Čerešňa európska, DNT Čerešňa natur, D52 Wenge svetlé	Prémium: D14 Dub dymový svetlý, D15 Dub dymový tmavý, DDS Dub strieborný, DSD Dub sukutý, DHR Hruška, DSO Orech sukutý, DSP Slivka polenská, DWE Wenge, DZB Zebrano, DZS Zebrano strieborné	Morenie a olej: morená dýha, dub bielený, dub biely olej	Exkluziv: DRD Dub rezaný
obložková	1010-1550/2020	399,60	422,40	532,80	462	692,40
	1560-1950/2020	493,20	519,60	675,60	555,60	879,60
rámová	1010-1550/2020	532,80	555,60	666	595,20	826,80
	1560-1950/2020	626,40	652,80	808,80	688,80	1012,80

Farba

konštrukcia	rozmer (mm)	biela hladká	RAL
obložková	1010-1550/2020	457,20	příplatek podľa cenníku RAL
	1560-1950/2020	493,20	
rámová	1010-1550/2020	590,40	příplatek podľa cenníku RAL
	1560-1950/2020	626,40	

Sapdecor®

rozmer (mm)	dub, dub biely
1010-1550/2020	279,60
1560-1950/2020	342
1010-1550/2020	412,80
1560-1950/2020	475,20

CPL laminát

normal - oblé ostenie - štandard SAPELI CPL štruktúra+ABS

konštrukcia	rozmer (mm)	CPL kovolaminát (nelze vyrobiť oblé ostění)	borovica biela štruktúra, borovica dymová štruktúra, borovica sivá štruktúra, buk štruktúra, dub štruktúra, dub hrčatý štruktúra, dub sivý štruktúra, dub zimný štruktúra, jaseň biely štruktúra, jaseň štruktúra, javor štruktúra, orech štruktúra, orech AM štruktúra, tík štruktúra, čerešňa štruktúra, višňa štruktúra, wenge štruktúra
obložková	1010-1550/2020	532,80	284,40
	1560-1950/2020	675,60	346,80
rámová	1010-1550/2020	666	417,60
	1560-1950/2020	808,80	480

CPL laminát farba

konštrukcia	rozmer (mm)	betón sivý, biela hladká, biela perla	čierna grafit U961, sivá U788
obložková	1010-1550/2020	284,40	284,40
	1560-1950/2020	346,80	346,80
rámová	1010-1550/2020	417,60	417,60
	1560-1950/2020	480	480

HPL laminát

konštrukcia	rozmer (mm)	MAX, Egger, Polyrey*	HPL štruktúra	HPL kameň láva, HPL plech rez, HPL betón, HPL kameň bridlica
obložková	1010-1550/2020	532,80	532,80	532,80
	1560-1950/2020	675,60	675,60	675,60
rámová	1010-1550/2020	666	666	666
	1560-1950/2020	808,80	808,80	808,80

Kartón

konštrukcia	rozmer (mm)	kartón
obložková	1010-1550/2020	261,60
	1560-1950/2020	315,60
rámová	1010-1550/2020	396
	1560-1950/2020	448,80

Sapelit®**

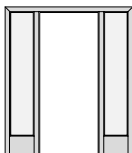
rozmer (mm)	buk, biela perla, dub, javor, orech, wenge
1010-1550/2020	261,60
1560-1950/2020	315,60
1010-1550/2020	396
1560-1950/2020	448,80

* jedná sa o základný výber. Ostatné za príplatek podľa cenníku príplatkov.

** Všetky časti zárubní a presklených stien k dekoru Sapelit sú v prevedení fólie štruktúra

U povrchov dub sukutý, orech sukutý, dub rezaný iba v prevedení NORMAL OSTRÁ alebo OBTUS

CENY TYPU C



C

Dyha

konštrukcia	rozmer (mm)	Štandard: DBK Buk, DNB Buk natur, DDB Dub americký, DDE Dub európsky, DND Dub natur, DJS Jasan, DMH Mahagón, DNM Mahagón natur	Komfort: DBR Breza, D10 Dub Dub bielený, D19 Eben antracit, D20 Eben čierny, D73 Jasan hnedý riegel, DJA Javor americký, DJV Javor európsky, DNJ Javor natur, DOL Oľša, DOR Orech americký, DOE Orech európsky, DNO Orech natur, DOS Orech saténový, DSM Smrek, D46 Tik biely, DTR Čerešňa americká, DTE Čerešňa európska, DNT Čerešňa natur, D52 Wenge svetlé	Prémium: D14 Dub dymový svetlý, D15 Dub dymový tmavý, DDS Dub strieborný, DSD Dub sukаты, DHR Hruška, DSO Orech sukаты, DSP Slivka polenská, DWE Wenge, DZB Zebrano, DZS Zebrano strieborné	Morenie a olej: morená dýha, dub bielený, dub biely olej	Exkluziv: DRD Dub rezaný
obložková	1010-1550/2020	498	524,40	679,20	559,20	884,40
	1560-1950/2020	586,80	618	795,60	648	1034,40
	1960-2500/2020	634,80	670,80	866,40	697,20	1128
rámová	1010-1550/2020	631,20	657,60	812,40	692,40	1017,60
	1560-1950/2020	720	751,20	928,80	781,20	1167,60
	1960-2500/2020	768	804	999,60	830,40	1261,20

Farba

konštrukcia	rozmer (mm)	biela hladká	RAL
obložková	1010-1550/2020	519,60	příplatek podľa cenníku RAL
	1560-1950/2020	586,80	
	1960-2500/2020	634,80	
rámová	1010-1550/2020	652,80	příplatek podľa cenníku RAL
	1560-1950/2020	720	
	1960-2500/2020	768	

Sapdecor®

	dub, dub biely
	355,20
	386,40
	422,40
	488,40

CPL laminát

normal - oblé ostrenie - štandard SAPELI CPL štruktúr+ABS

konštrukcia	rozmer (mm)	CPL kovolaminát (nejde vyrobiť oblé ostrenie)	borovica biela štruktúr, borovica dymová štruktúr, borovica sivá štruktúr, buk štruktúr, dub štruktúr, dub hrčatý štruktúr, dub sivý štruktúr, dub zimný štruktúr, jaseň biely štruktúr, jaseň štruktúr, javor štruktúr, orech štruktúr, orech AM štruktúr, tik štruktúr, čerešňa štruktúr, višňa štruktúr, wenge štruktúr
obložková	1010-1550/2020	679,20	360
	1560-1950/2020	795,60	391,20
	1960-2500/2020	866,40	426
rámová	1010-1550/2020	812,40	493,20
	1560-1950/2020	928,80	524,40
	1960-2500/2020	999,60	559,20

CPL laminát farba

konštrukcia	rozmer (mm)	betón sivý, biela hladká, biela perla	čierna grafit U961, sivá U788
obložková	1010-1550/2020	360	360
	1560-1950/2020	391,20	391,20
	1960-2500/2020	426	426
rámová	1010-1550/2020	493,20	493,20
	1560-1950/2020	524,40	524,40
	1960-2500/2020	559,20	559,20

HPL laminát

konštrukcia	rrozmer (mm)	MAX, Egger, Polyrey*	HPL štruktúr	HPL kameň láva, HPL plech rez, HPL betón, HPL kameň bridlica
	1010-1550/2020	688,80	688,80	688,80
obložková	1560-1950/2020	795,60	795,60	795,60
	1960-2500/2020	866,40	866,40	866,40
	1010-1550/2020	822	822	822
rámová	1560-1950/2020	928,80	928,80	928,80
	1960-2500/2020	999,60	999,60	999,60

Kartón

konštrukcia	rrozmer (mm)	kartón
	1010-1550/2020	328,80
obložková	1560-1950/2020	368,40
	1960-2500/2020	399,60
	1010-1550/2020	462
rámová	1560-1950/2020	501,60
	1960-2500/2020	532,80

Sapelit®**

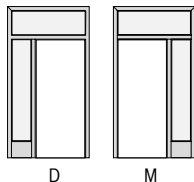
konštrukcia	rrozmer (mm)	buk, biela perla, dub, javor, orech, wenge
	1010-1550/2020	328,80
obložková	1560-1950/2020	368,40
	1960-2500/2020	399,60
	1010-1550/2020	462
rámová	1560-1950/2020	501,60
	1960-2500/2020	532,80

* jedná sa o základný výber. Ostatné za príplatok podľa cenníku príplatkov.

** Všetky časti zárubní a presklenných stien k dekoru Sapelit sú v prevedení fólie štruktúr

U povrchov dub sukateľ, orech sukateľ, dub rezaný iba v prevedení NORMAL OSTRÁ alebo OBTUS

CENY TYPU D, M



Dyha

konštrukcia	rozmer (mm)	Štandard: DBK Buk, DNB Buk natur, DDB Dub americký, DDE Dub európsky, DND Dub natur, DJS Jasan, DMH Mahagón, DNM Mahagón natur	Komfort: DBR Breza, D10 Dub Dub bielený, D19 Eben antracit, D20 Eben čierny, D73 Jasan hnedý riegel, DJA Javor americký, DJV Javor európsky, DNJ Javor natur, DOL Oľša, DOR Orech americký, DOE Orech európsky, DNO Orech natur, DOS Orech saténový, DSM Smrek, D46 Tik biely, DTR Čerešňa americká, DTE Čerešňa európska, DNT Čerešňa natur, D52 Wenge svetlé	Prémium: D14 Dub dymový svetlý, D15 Dub dymový tmavý, DDS Dub strieborný, DSD Dub sukateľ, DHR Hruška, DSO Orech sukateľ, DSP Slivka polenská, DWE Wenge, DZB Zebra-no, DZS Zebrano strieborné	Morenie a olej: morená dyha, dub bielený, dub biely olej	Exkluziv: DRD Dub rezaný
obložková	1010-1550/2500	519,60	546	692,40	582	901,20
rámová	1010-1550/2500	652,80	679,20	826,80	715,20	1034,40

Farba

konštrukcia	rozmer (mm)	biela hladká	RAL	Sapdecor®
obložková	1010-1550/2500	529,20	príplatok podľa cenníku RAL	dub, dub biely 355,20
rámová	1010-1550/2500	662,40	príplatok podľa cenníku RAL	488,40

CPL laminát

normal - oblé ostenie - štandard SAPELI CPL štruktúra+ABS

konštrukcia	rozmer (mm)	CPL kovolaminát (nejde vyrobiť oblé ostenie)	borovica biela štruktúra, borovica dymová štruktúra, borovica sivá štruktúra, buk štruktúra, dub štruktúra, dub hrčatý štruktúra, dub sivý štruktúra, dub zimný štruktúra, jaseň biely štruktúra, jaseň štruktúra, javor štruktúra, orech štruktúra, orech AM štruktúra, tik štruktúra, čerešňa štruktúra, višňa štruktúra, wenge štruktúra
obložková	1010-1550/2500	692,40	360
rámová	1010-1550/2500	826,80	493,20

CPL laminát farba

konštrukcia	rozmer (mm)	betón sivý, biela hladká, biela perla	čierna grafit U961, sivá U788
obložková	1010-1550/2500	360	368,40
rámová	1010-1550/2500	493,20	501,60

HPL laminát

konštrukcia	rozmer (mm)	MAX, Egger, Polyrey*	HPL štruktúra	HPL kameň láva, HPL plech rez, HPL betón, HPL kameň bridlica
obložková	1010-1550/2500	692,40	692,40	692,40
rámová	1010-1550/2500	826,80	826,80	826,80

Kartón

konštrukcia	rozmer (mm)	kartón
obložková	1010-1550/2500	333,60
rámová	1010-1550/2500	466,80

Sapelit®**

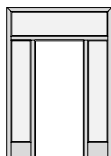
konštrukcia	rozmer (mm)	buk, biela perla, dub, javor, orech, wenge
obložková	1010-1550/2500	333,60
rámová	1010-1550/2500	466,80

* Jedná sa o základný výber. Ostatné za príplatok podľa cenníku príplatkov.

** Všetky časti zárubní a presklených stien k dekoru Sapelit sú v prevedení fólie štruktúra

U povrchov dub sukateľ, orech sukateľ, dub rezaný iba v prevedení NORMAL OSTRÁ alebo OBTUS

CENY TYPU E



E

Dyha

konštrukcia	rozmer (mm)	Štandard: DBK Buk, DNB Buk natur, DDB Dub americký, DDE Dub európsky, DND Dub natur, DJS Jasan, DMH Mahagón, DNM Mahagón natur	Komfort: DBR Breza, D10 Dub Dub bielený, D19 Eben antracit, D20 Eben čierny, D73 Jasan hnedý riegel, DJA Javor americký, DJV Javor európsky, DNJ Javor natur, DOL Oľša, DOR Orech americký, DOE Orech európsky, DNO Orech natur, DOS Orech saténový, DSM Smrek, D46 Tík biely, DTR Čerešňa americká, DTE Čerešňa európska, DNT Čerešňa natur, D52 Wenge svetlé	Prémium: D14 Dub dymový svetlý, D15 Dub dymový tmavý, DDS Dub strieborný, DSD Dub sukateľ, DHR Hruška, DSO Orech sukateľ, DSP Slivka polenská, DWE Wenge, DZB Zebrano, DZS Zebrano strieborné	Morenie a olej: morená dýha, dub bielený, dub biely olej	Exkluziv: DRD Dub rezaný
obložková	1010-1550/2500	618	648	830,40	679,20	1078,80
	1560-1950/2500	692,40	728,40	1057,20	754,80	1376,40
rámová	1010-1550/2500	751,20	781,20	963,60	812,40	1212
	1560-1950/2500	826,80	861,60	1190,40	888	1509,60

Farba

konštrukcia	rozmer (mm)	biela hladká	RAL	Sapdecor®	dub, dub biely
obložková	1010-1550/2500	618	príplatok podľa cenníku RAL		462
	1560-1950/2500	692,40			498
rámová	1010-1550/2500	751,20	príplatok podľa cenníku RAL		595,20
	1560-1950/2500	826,80			631,20

CPL laminát

normal - oblé ostenie - štandard SAPELI CPL štruktúr+ABS

konštrukcia	rozmer (mm)	CPL kovolaminát (nejde vyrobiť oblé ostenie)	borovica biela štruktúr, borovica dymová štruktúr, borovica sivá štruktúr, buk štruktúr, dub štruktúr, dub hrčatý štruktúr, dub sivý štruktúr, dub zimný štruktúr, jaseň biely štruktúr, jaseň štruktúr, javor štruktúr, orech štruktúr, orech AM štruktúr, tík štruktúr, čerešňa štruktúr, višňa štruktúr, wenge štruktúr
obložková	1010-1550/2500	830,40	466,80
	1560-1950/2500	1057,20	501,60
rámová	1010-1550/2500	963,60	600
	1560-1950/2500	1190,40	634,80

CPL laminát farba

konštrukcia	rozmer (mm)	betón sivý, biela hladká, biela perla	čierna grafit U961, sivá U788
obložková	1010-1550/2500	466,80	466,80
	1560-1950/2500	501,60	501,60
rámová	1010-1550/2500	600	600
	1560-1950/2500	634,80	634,80

HPL laminát

konštrukcia	rozmer (mm)	MAX, Egger, Polyrey*	HPL štruktúr	HPL kameň láva, HPL plech rez, HPL betón, HPL kameň bridlica
obložková	1010-1550/2500	853,20	853,20	853,20
	1560-1950/2500	1057,20	1057,20	1057,20
rámová	1010-1550/2500	986,40	986,40	986,40
	1560-1950/2500	1190,40	1190,40	1190,40

Kartón

konštrukcia	rozmer (mm)	kartón
obložková	1010-1550/2500	396
	1560-1950/2500	480
rámová	1010-1550/2500	529,20
	1560-1950/2500	613,20

Sapelit®**

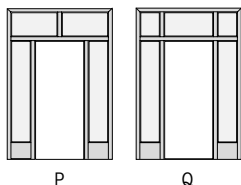
konštrukcia	rozmer (mm)	buk, biela perla, dub, javor, orech, wenge
obložková	1010-1550/2500	396
	1560-1950/2500	480
rámová	1010-1550/2500	529,20
	1560-1950/2500	613,20

* jedná sa o základný výber. Ostatné za príplatok podľa cenníku príplatkov.

** Všetky časti zárubní a presklenných stien k dekoru Sapelit sú v prevedení fólie štruktúr

U povrchov dub sukateľ, orech sukateľ, dub rezaný iba v prevedení NORMAL OSTRÁ alebo OBTUS

CENY TYPU P, Q



P

Q

Dyha

konštrukcia	rozmer (mm)	Štandard: DBK Buk, DNB Buk natur, DDB Dub americký, DDE Dub európsky, DND Dub natur, DJS Jasan, DMH Mahagón, DNM Mahagón natur	Komfort: DBR Breza, D10 Dub Dub bielený, D19 Eben antracit, D20 Eben čierny, D73 Jasan hnedý riegel, DJA Javor americký, DJV Javor európsky, DNJ Javor natur, DOL Olša, DOR Orech americký, DOE Orech európsky, DNO Orech natur, DOS Orech saténový, DSM Smrek, D46 Tik biely, DTR Čerešňa americká, DTE Čerešňa európska, DNT Čerešňa natur, D52 Wenge svetlé	Prémium: D14 Dub dymový svetlý, D15 Dub dymový tmavý, DDS Dub strieborný, DSD Dub sukateľ, DHR Hruška, DSO Orech sukateľ, DSP Slivka polenská, DWE Wenge, DZB Zebrano, DZS Zebrano strieborné	Morenie a olej: morená dýha, dub bielený, dub biely olej	Exkluziv: DRD Dub rezaný
obložková	1010-1550/2500	648	688,80	897,60	710,40	1167,60
	1560-1950/2500	706,80	741,60	1123,20	768	1461,60
	1960-2500/2500	786	826,80	1185,60	848,40	1540,80
rámová	1010-1550/2500	781,20	822	1030,80	843,60	1302
	1560-1950/2500	840	874,80	1257,60	901,20	1594,80
	1960-2500/2500	919,20	960	1318,80	981,60	1674

Farba

konštrukcia	rozmer (mm)	biela hladká	RAL
obložková	1010-1550/2500	648	příplatok podľa cenníku RAL
	1560-1950/2500	706,80	
	1960-2500/2500	786	
rámová	1010-1550/2500	781,20	příplatok podľa cenníku RAL
	1560-1950/2500	840	
	1960-2500/2500	919,20	

Sapdecor®

rozmer (mm)	dub, dub biely
1010-1550/2500	493,20
1560-1950/2500	537,60
1960-2500/2500	577,20
1010-1550/2500	626,40
1560-1950/2500	670,80
1960-2500/2500	710,40

CPL laminát

normal - oblé ostenie - štandard SAPELI CPL štruktúr+ABS

konštrukcia	rozmer (mm)	CPL kovolaminát (nejde vyrobiť oblé ostenie)	borovica biela štruktúr, borovica dymová štruktúr, borovica sivá štruktúr, buk štruktúr, dub štruktúr, dub hrčatý štruktúr, dub sivý štruktúr, dub zimný štruktúr, jaseň biely štruktúr, jaseň štruktúr, javor štruktúr, orech štruktúr, orech AM štruktúr, tik štruktúr, čerešňa štruktúr, višňa štruktúr, wenge štruktúr
obložková	1010-1550/2500	897,60	498
	1560-1950/2500	1123,20	542,40
	1960-2500/2500	1185,60	582
rámová	1010-1550/2500	1030,80	631,20
	1560-1950/2500	1257,60	715,20
	1960-2500/2500	1318,80	715,20

CPL laminát farba

konštrukcia	rozmer (mm)	betón sivý, biela hladká, biela perla	čierna grafit U961, sivá U788
obložková	1010-1550/2500	498	498
	1560-1950/2500	542,40	542,40
	1960-2500/2500	582	582
rámová	1010-1550/2500	631,20	631,20
	1560-1950/2500	675,60	675,60
	1960-2500/2500	715,20	715,20

HPL laminát

konštrukcia	rozmer (mm)	MAX, Egger, Polyrey*	HPL štruktúr	HPL kameň láva, HPL plech rez, HPL betón, HPL kameň bridlica
obložková	1010-1550/2500	976,80	976,80	976,80
	1560-1950/2500	1123,20	1123,20	1123,20
	1960-2500/2500	1185,60	1185,60	1185,60
rámová	1010-1550/2500	1110	1110	1110
	1560-1950/2500	1257,60	1257,60	1257,60
	1960-2500/2500	1318,80	1318,80	1318,80

Kartón

konštrukcia	rozmer (mm)	kartón
obložková	1010-1550/2500	426
	1560-1950/2500	519,60
	1960-2500/2500	550,80
rámová	1010-1550/2500	559,20
	1560-1950/2500	652,80
	1960-2500/2500	684

Sapelit®**

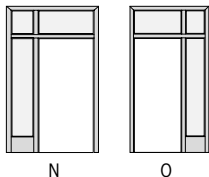
konštrukcia	rozmer (mm)	buk, biela perla, dub, javor, orech, wenge
obložková	1010-1550/2020	426
	1560-1950/2020	519,60
	1960-2500/2020	550,80
rámová	1010-1550/2020	559,20
	1560-1950/2020	652,80
	1960-2500/2020	684

* Jedná sa o základný výber. Ostatné za príplatok podľa cenníku príplatkov.

** Všetky časti zárubní a presklených stien k dekoru Sapelit sú v prevedení fólie štruktúr

U povrchov dub sukateľ, orech sukateľ, dub rezaný iba v prevedení NORMAL OSTRÁ alebo OBTUS

CENY TYPU N, O



N

O

Dyha

konštrukcia	rozmer (mm)	Štandard: DBK Buk, DNB Buk natur, DDB Dub americký, DDE Dub európsky, DND Dub natur, DJS Jasan, DMH Mahagón, DNM Mahagón natur	Komfort: DBR Breza, D10 Dub Dub bielený, D19 Eben antracit, D20 Eben čierny, D73 Jasan hnedý riegel, DJA Javor americký, DJV Javor európsky, DNJ Javor natur, DOL Oľša, DOR Orech americký, DOE Orech európsky, DNO Orech natur, DOS Orech saténový, DSM Smrek, D46 Tík biely, DTR Čerešňa americká, DTE Čerešňa európska, DNT Čerešňa natur, D52 Wenge svetlé	Prémium: D14 Dub dymový svetlý, D15 Dub dymový tmavý, DDS Dub strieborný, DSD Dub sukateľ, DHR Hruška, DSO Orech sukateľ, DSP Slivka poľenská, DWE Wenge, DZB Zebrano, DZS Zebrano strieborné	Morenie a olej: morená dýha, dub bielený, dub biely olej	Exkluzív: DRD Dub rezaný
obložková	1010-1550/2500	532,80	559,20	720	595,20	937,20
	1560-1950/2500	670,80	706,80	960	733,20	1248
rámová	1010-1550/2500	666	666	853,20	728,40	1070,40
	1560-1950/2500	804	804	1093,20	866,40	1381,20

Farba

konštrukcia	rozmer (mm)	biela hladká	RAL	Sapdecor®	dub, dub biely
obložková	1010-1550/2500	555,60	príplatok podľa cenníku RAL		409,20
	1560-1950/2500	670,80			457,20
rámová	1010-1550/2500	688,80	príplatok podľa cenníku RAL		542,40
	1560-1950/2500	804			590,40

CPL laminát

normal - oblé ostenie - štandard SAPELI CPL štruktúr+ABS

konštrukcia	rozmer (mm)	CPL kovolaminát (nejde vyrobiť oblé ostenie)	borovica biela štruktúr, borovica dymová štruktúr, borovica sivá štruktúr, buk štruktúr, dub štruktúr, dub hrčatý štruktúr, dub sivý štruktúr, dub zimný štruktúr, jaseň biely štruktúr, jaseň štruktúr, javor štruktúr, orech štruktúr, orech AM štruktúr, tík štruktúr, čerešňa štruktúr, višňa štruktúr, wenge štruktúr
obložková	1010-1550/2500	720	412,80
	1560-1950/2500	960	462
rámová	1010-1550/2500	853,20	546
	1560-1950/2500	1093,20	595,20

CPL laminát farba

konštrukcia	rozmer (mm)	betón sivý, biela hladká, biela perla	čierna grafit U961, sivá U788
obložková	1010-1550/2500	412,80	412,80
	1560-1950/2500	462	462
rámová	1010-1550/2500	546	546
	1560-1950/2500	595,20	595,20

HPL laminát

konštrukcia	rozmer (mm)	MAX, Egger, Polyrey*	HPL štruktúr	HPL kameň láva, HPL plech rez, HPL betón, HPL kameň bridlica
obložková	1010-1550/2500	728,40	728,40	728,40
	1560-1950/2500	960	960	960
rámová	1010-1550/2500	861,60	861,60	861,60
	1560-1950/2500	1093,20	1093,20	1093,20

Kartón

konštrukcia	rozmer (mm)	kartón
obložková	1010-1550/2500	342
	1560-1950/2500	440,40
rámová	1010-1550/2500	475,20
	1560-1950/2500	573,60

Sapelit®**

	buk, biela perla, dub, javor, orech, wenge
	342
	440,40
	475,20
	573,60

* Jedná sa o základný výber. Ostatné za príplatok podľa cenníku príplatkov.

** Všetky časti zárubní a presklených stien k dekoru Sapelit sú v prevedení fólie štruktúr

U povrchov dub sukateľ, orech sukateľ, dub rezaný iba v prevedení NORMAL OSTRÁ alebo OBTUS

CENY TYPU I



I

Dyha

konštrukcia	rozmer (mm)	Štandard: DBK Buk, DNB Buk natur, DDB Dub americký, DDE Dub európsky, DND Dub natur, DJS Jasan, DMH Mahagón, DNM Mahagón natur	Komfort: DBR Breza, D10 Dub Dub bielený, D19 Eben antracit, D20 Eben čierny, D73 Jasan hnedý riegel, DJA Javor americký, DJV Javor európsky, DNJ Javor natur, DOL Oľša, DOR Orech americký, DOE Orech európsky, DNO Orech natur, DOS Orech saténový, DSM Smrek, D46 Tík biely, DTR Čerešňa americká, DTE Čerešňa európska, DNT Čerešňa natur, D52 Wenge svetlé	Prémium: D14 Dub dymový svetlý, D15 Dub dymový tmavý, DDS Dub strieborný, DSD Dub sukateľ, DHR Hruška, DSO Orech sukateľ, DSP Slivka poľská, DWE Wenge, DZB Zebrano, DZS Zebrano strieborné	Morenie a olej: morená dýha, dub bielený, dub biely olej	Exkluziv: DRD Dub rezaný
obložková	700–1000/2500	440,40	462	644,40	501,60	840
rámová	700–1000/2500	573,60	595,20	777,60	634,80	973,20

Farba

konštrukcia	rozmer (mm)	biela hladká	RAL	Sapdecor®
obložková	700–1000/2500	470,40	příplatok podľa cenníku RAL	dub, dub biely 315,60
rámová	700–1000/2500	603,60	příplatok podľa cenníku RAL	448,80

CPL laminát

normal - oblé ostenie - štandard SAPELI CPL štruktúra+ABS

konštrukcia	rozmer (mm)	CPL kovolaminát (nejde vyrobiť oblé ostenie)	borovica biela štruktúra, borovica dymová štruktúra, borovica sivá štruktúra, buk štruktúra, dub štruktúra, dub hrčatý štruktúra, dub sivý štruktúra, dub zimný štruktúra, jaseň biely štruktúra, jaseň štruktúra, javor štruktúra, orech štruktúra, orech AM štruktúra, tík štruktúra, čerešňa štruktúra, višňa štruktúra, wenge štruktúra
obložková	700–1000/2500	644,40	320,40
rámová	700–1000/2500	777,60	453,60

CPL laminát farba

konštrukcia	rozmer (mm)	betón sivý, biela hladká, biela perla	čierna grafit U961, sivá U788
obložková	700–1000/2500	320,40	320,40
rámová	700–1000/2500	453,60	453,60

HPL laminát

konštrukcia	rozmer (mm)	MAX, Egger, Polyrey*	HPL štruktúra	HPL kámen láva, HPL plech rez, HPL betón, HPL kámen briedlice
obložková	700–1000/2500	644,40	644,40	644,40
rámová	700–1000/2500	777,60	777,60	777,60

Kartón

konštrukcia	rozmer (mm)	kartón
obložková	700–1000/2500	297,60
rámová	700–1000/2500	430,80

Sapelit®**

konštrukcia	rozmer (mm)	buk, biela perla, dub, javor, orech, wenge
obložková	700–1000/2500	297,60
rámová	700–1000/2500	430,80

* Jedná sa o základný výber. Ostatné za príplatok podľa cenníku príplatkov.

** Všetky časti zárubní a presklených stien k dekoru Sapelit sú v prevedení fólie štruktúra

U povrchov dub sukateľ, orech sukateľ, dub rezaný iba v prevedení NORMAL OSTRÁ alebo OBTUS

CENY TYPU J



J

Dyha

konštrukcia	rozmer (mm)	Štandard: DBK Buk, DNB Buk natur, DDB Dub americký, DDE Dub európsky, DND Dub natur, DJS Jasan, DMH Mahagón, DNM Mahagón natur	Komfort: DBR Breza, D10 Dub Dub bielený, D19 Eben antracit, D20 Eben čierny, D73 Jasan hnedý riegel, DJA Javor americký, DJV Javor európsky, DNJ Javor natur, DOL Olša, DOR Orech americký, DOE Orech európsky, DNO Orech natur, DOS Orech saténový, DSM Smrek, D46 Tík biely, DTR Čerešňa americká, DTE Čerešňa európska, DNT Čerešňa natur, D52 Wenge svetlé	Prémium: D14 Dub dymový svetlý, D15 Dub dymový tmavý, DDS Dub strieborný, DSD Dub sukutý, DHR Hruška, DSO Orech sukutý, DSP Slivka polenská, DWE Wenge, DZB Zebrano, DZS Zebrano strieborné	Morenie a olej: morená dýha, dub bielený, dub biely olej	Exkluziv: DRD Dub rezaný
obložková	700-1000/2020	409,20	430,80	493,20	470,40	644,40
rámová	700-1000/2020	542,40	564	626,40	603,60	777,60

Farba

konštrukcia	rozmer (mm)	biela hladká	RAL	Sapdecor®
obložková	700-1000/2020	430,80	príplatok podľa cenníku RAL	dub, dub biely 284,40
rámová	700-1000/2020	564	príplatok podľa cenníku RAL	417,60

CPL laminát

normal - oblé ostenie - štandard SAPELI CPL štruktúra+ABS

konštrukcia	rozmer (mm)	CPL kovolaminát (nejde vyrobiť oblé ostenie)	borovica biela štruktúra, borovica dymová štruktúra, borovica sivá štruktúra, buk štruktúra, dub štruktúra, dub hrčatý štruktúra, dub sivý štruktúra, dub zimný štruktúra, jaseň biely štruktúra, jaseň štruktúra, javor štruktúra, orech štruktúra, orech AM štruktúra, tík štruktúra, čerešňa štruktúra, višňa štruktúra, wenge štruktúra
obložková	700-1000/2020	493,20	289,20
rámová	700-1000/2020	626,40	422,40

CPL laminát farba

konštrukcia	rozmer (mm)	betón sivý, biela hladká, biela perla	čierna grafit U961, sivá U788
obložková	700-1000/2020	289,20	289,20
rámová	700-1000/2020	422,40	422,40

HPL laminát

konštrukcia	rozmer (mm)	MAX, Egger, Polyrey*	HPL štruktúra	HPL kameň láva, HPL plech rez, HPL betón, HPL kameň bridlica
obložková	700-1000/2020	493,20	493,20	493,20
rámová	700-1000/2020	626,40	626,40	626,40

Kartón

konštrukcia	rozmer (mm)	kartón
obložková	700-1000/2020	261,60
rámová	700-1000/2020	396

Sapelit®**

konštrukcia	rozmer (mm)	buk, biela perla, dub, javor, orech, wenge
obložková	700-1000/2020	261,60
rámová	700-1000/2020	396

* Jedná sa o základný výber. Ostatné za príplatok podľa cenníku príplatkov.

** Všetky časti zárubní a presklených stien k dekoru Sapelit sú v prevedení fólie štruktúra

U povrchov dub sukutý, orech sukutý, dub rezaný iba v prevedení NORMAL OSTRÁ alebo OBTUS

CENY TYPU L



L

Dyha

konštrukcia	rozmer (mm)	Štandard: DBK Buk, DNB Buk natur, DDB Dub americký, DDE Dub európsky, DND Dub natur, DJS Jasan, DMH Mahagón, DNM Mahagón natur	Komfort: DBR Breza, D10 Dub Dub bielený, D19 Eben antracit, D20 Eben čierny, D73 Jasan hnedý riegel, DJA Javor americký, DJV Javor európsky, DNJ Javor natur, DOL Oľša, DOR Orech americký, DOE Orech európsky, DNO Orech natur, DOS Orech safénový, DSM Smrek, D46 Tík biely, DTR Čerešňa americká, DTE Čerešňa európska, DNT Čerešňa natur, D52 Wenge svetlé	Prémium: D14 Dub dymový svetlý, DDS Dub strieborný, DSD Dub sukateľ, DHR Hruška, DSO Orech sukateľ, DSP Slivka polenská, DWE Wenge, DZB Zebra-no, DZS Zebrano strieborné	Morenie a olej: morená dýha, dub bielený, dub biely olej	Exkluziv: DRD Dub rezaný
obložková	700-1000/2500	364,80	381,60	493,20	426	644,40
	1010-1550/2500	422,40	444	564	484,80	733,20
	1560-1950/2500	466,80	493,20	666	529,20	866,40
rámová	700-1000/2500	498	514,80	626,40	559,20	777,60
	1010-1550/2500	555,60	577,20	697,20	618	866,40
	1560-1950/2500	600	626,40	799,20	662,40	999,60

Farba

konštrukcia	rozmer (mm)	biela hladká	RAL
obložková	700-1000/2500	444	
	1010-1550/2500	457,20	
	1560-1950/2500	466,80	príplatok podľa cenníku RAL
rámová	700-1000/2500	577,20	
	1010-1550/2500	590,40	
	1560-1950/2500	600	príplatok podľa cenníku RAL

Sapdecor®

konštrukcia	rozmer (mm)	dub, dub biely
obložková	700-1000/2500	279,60
	1010-1550/2500	292,80
	1560-1950/2500	337,20
rámová	700-1000/2500	412,80
	1010-1550/2500	426
	1560-1950/2500	470,40

CPL laminát

normal - oblé ostenie - štandard SAPELI CPL štruktúra+ABS

konštrukcia	rozmer (mm)	CPL kovolaminát (nelze vyrobiť oblé ostění)	borovica biela štruktúra, borovica dymová štruktúra, borovica sivá štruktúra, buk štruktúra, dub štruktúra, dub hrčatý štruktúra, dub sivý štruktúra, dub zimný štruktúra, jaseň biely štruktúra, jaseň štruktúra, javor štruktúra, orech štruktúra, orech AM štruktúra, tík štruktúra, čerešňa štruktúra, višňa štruktúra, wenge štruktúra
obložková	700-1000/2500	493,20	284,40
	1010-1550/2500	564	297,60
	1560-1950/2500	666	342
rámová	700-1000/2500	626,40	417,60
	1010-1550/2500	697,20	430,80
	1560-1950/2500	799,20	475,20

CPL laminát farba

konštrukcia	rozmer (mm)	betón sivý, biela hladká, biela perla	čierna grafit U961, sivá U788
obložková	700-1000/2500	284,40	284,40
	1010-1550/2500	297,60	297,60
	1560-1950/2500	342	342
rámová	700-1000/2500	417,60	417,60
	1010-1550/2500	430,80	430,80
	1560-1950/2500	475,20	475,20

HPL laminát

konštrukcia	rozmer (mm)	MAX, Egger, Polyrey*	HPL štruktúra	HPL kameň láva, HPL plech rez, HPL betón, HPL kameň bridlica
obložková	700-1000/2500	493,20	493,20	493,20
	1010-1550/2500	564	564	564
	1560-1950/2500	666	666	666
rámová	700-1000/2500	626,40	626,40	626,40
	1010-1550/2500	697,20	697,20	697,20
	1560-1950/2500	799,20	799,20	799,20

Kartón

konštrukcia	rozmer (mm)	kartón
obložková	700-1000/2500	240
	1010-1550/2500	276
	1560-1950/2500	315,60
rámová	700-1000/2500	373,20
	1010-1550/2500	409,20
	1560-1950/2500	448,80

Sapelit®**


konštrukcia	rozmer (mm)	buk, biela perla, dub, javor, orech, wenge
obložková	1010-1550/2020	240
	1560-1950/2020	276
	1960-2500/2020	315,60
rámová	1010-1550/2020	373,20
	1560-1950/2020	409,20
	1960-2500/2020	448,80

* jedná sa o základný výber. Ostatné za príplatok podľa cenníku príplatkov.

** Všetky časti zárubní a presklených stien k dekoru Sapelit sú v prevedení fólie štruktúra

U povrchov dub sukateľ, orech sukateľ, dub rezaný iba v prevedení NORMAL OSTRÁ alebo OBTUS

CENY TYPU F



F

Dyha

konštrukcia	rozmer (mm)	Štandard: DBK Buk, DNB Buk natur, DDB Dub americký, DDE Dub európsky, DND Dub natur, DJS Jasan, DMH Mahagón, DNM Mahagón natur	Komfort: DBR Breza, D10 Dub Dub bielený, D19 Eben antracit, D20 Eben čierny, D73 Jasan hnedý riegel, DJA Javor americký, DJV Javor európsky, DNJ Javor natur, DOL Olša, DOR Orech americký, DOE Orech európsky, DNO Orech natur, DOS Orech saténový, DSM Smrek, D46 Tík biely, DTR Čerešňa americká, DTE Čerešňa európska, DNT Čerešňa natur, D52 Wenge svetlé	Prémium: D14 Dub dymový svetlý, D15 Dub dymový tmavý, DDS Dub strieborný, DSD Dub sukutý, DHR Hruška, DSO Orech sukutý, DSP Slivka poľenská, DWE Wenge, DZB Zebrano, DZS Zebrano strieborné	Morenie a olej: morená dýha, dub bielený, dub biely olej	Exkluzív: DRD Dub rezaný
obložková	700-1000/700	213,60	231,60	320,40	276	417,60
	1010-1550/700	226,80	240	337,20	289,20	440,40
	700-1000/1200	240	279,60	386,40	302,40	501,60
	1010-1550/1200	253,20	297,60	399,60	315,60	519,60
rámová	700-1000/700	346,80	364,80	453,60	409,20	550,80
	1010-1550/700	360	373,20	470,40	422,40	573,60
	700-1000/1200	373,20	412,80	519,60	435,60	634,80
	1010-1550/1200	386,40	430,80	532,80	448,80	652,80

Farba

konštrukcia	rozmer (mm)	biela hladká	RAL
obložková	700-1000/700	315,60	
	1010-1550/700	320,40	
	700-1000/1200	399,60	
	1010-1550/1200	409,20	příplatek podľa cenníku RAL
rámová	700-1000/700	448,80	
	1010-1550/700	453,60	
	700-1000/1200	532,80	
	1010-1550/1200	542,40	příplatek podľa cenníku RAL

Sapdecor®

rozmer (mm)	dub, dub biely
700-1000/700	187,20
1010-1550/700	200,40
700-1000/1200	213,60
1010-1550/1200	231,60
700-1000/700	320,40
1010-1550/700	333,60
700-1000/1200	346,80
1010-1550/1200	364,80

CPL laminát

normal - oblé ostenie - štandard SAPELI CPL štruktúr+ABS

konštrukcia	rozmer (mm)	CPL kovolaminát (nelze vyrobiť oblé ostění)	borovica biela štruktúr, borovica dymová štruktúr, borovica sivá štruktúr, buk štruktúr, dub štruktúr, dub hrčatý štruktúr, dub sivý štruktúr, dub zimný štruktúr, jaseň biely štruktúr, jaseň štruktúr, javor štruktúr, orech štruktúr, orech AM štruktúr, tík štruktúr, čerešňa štruktúr, višňa štruktúr, wenge štruktúr
obložková	700-1000/700	320,40	190,80
	1010-1550/700	337,20	204
	700-1000/1200	386,40	217,20
	1010-1550/1200	399,60	235,20
rámová	700-1000/700	453,60	324
	1010-1550/700	470,40	337,20
	700-1000/1200	519,60	351,60
	1010-1550/1200	532,80	368,40

CPL laminát farba

konštrukcia	rozmer (mm)	betón sivý, biela hladká, biela perla	čierna grafit U961, sivá U788
obložková	700-1000/700	190,80	190,80
	1010-1550/700	204	204
	700-1000/1200	217,20	217,20
	1010-1550/1200	235,20	235,20
rámová	700-1000/700	324	324
	1010-1550/700	337,20	337,20
	700-1000/1200	351,60	351,60
	1010-1550/1200	368,40	368,40

HPL laminát

konštrukcia	rozmer (mm)	MAX, Egger, Polyrey*	HPL štruktúr	HPL kameň láva, HPL plech rez, HPL betón, HPL kameň bridlica
obložková	700-1000/700	320,40	320,40	320,40
	1010-1550/700	337,20	337,20	337,20
	700-1000/1200	386,40	386,40	386,40
	1010-1550/1200	399,60	399,60	399,60
rámová	700-1000/700	453,60	453,60	453,60
	1010-1550/700	470,40	470,40	470,40
	700-1000/1200	519,60	519,60	519,60
	1010-1550/1200	532,80	532,80	532,80

Kartón

konštrukcia	rozmer (mm)	kartón
obložková	700-1000/700	169,20
	1010-1550/700	182,40
	700-1000/1200	195,60
	1010-1550/1200	208,80
rámová	700-1000/700	302,40
	1010-1550/700	315,60
	700-1000/1200	328,80
	1010-1550/1200	342

Sapelit®**

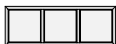
konštrukcia	rozmer (mm)	buk, biela perla, dub, javor, orech, wenge
obložková	700-1000/700	169,20
	1010-1550/700	182,40
	700-1000/1200	195,60
	1010-1550/1200	208,80
rámová	700-1000/700	302,40
	1010-1550/700	315,60
	700-1000/1200	328,80
	1010-1550/1200	342

* Jedná sa o základný výber. Ostatné za príplatek podľa cenníku príplatkov.

** Všetky časti zárubní a presklených stien k dekoru Sapelit sú v prevedení fólie štruktúr

U povrchov dub sukutý, orech sukutý, dub rezaný iba v prevedení NORMAL OSTRÁ alebo OBTUS

CENY TYPU G, H



G



H

Dyha

konštrukcia	rozmer (mm)	Štandard: DBK Buk, DNB Buk natur, DDB Dub americký, DDE Dub európsky, DND Dub natur, DJS Jasan, DMH Mahagón, DNM Mahagón natur	Komfort: DBR Breza, D10 Dub Dub bielený, D19 Eben antracit, D20 Eben čierny, D73 Jasan hnedý riegel, DJA Javor americký, DJV Javor európsky, DNJ Javor natur, DOL Oľša, DOR Orech americký, DOE Orech európsky, DNO Orech natur, DOS Orech saténový, DSM Smrek, D46 Tík biely, DTR Čerešňa americká, DTE Čerešňa európska, DNT Čerešňa natur, D52 Wenge svetlé	Prémium: D14 Dub dymový svetlý, D15 Dub dymový tmavý, DDS Dub strieborný, DSD Dub sukateľ, DHR Hruška, DSO Orech sukateľ, DSP Slivka polenská, DWE Wenge, DZB Zebrano, DZS Zebrano strieborné	Morenie a olej: morená dýha, dub bielený, dub biely olej	Exkluziv: DRD Dub rezaný
obložková	700-1000/700	261,60	306	364,80	324	475,20
	1010-1550/700	271,20	315,60	378	333,60	493,20
	1560-1950/700	284,40	324	386,40	346,80	501,60
	1960-2500/700	333,60	360	430,80	396	559,20
	700-1000/1200	355,20	430,80	519,60	417,60	675,60
	1010-1550/1200	368,40	444	532,80	430,80	692,40
	1560-1950/1200	378	453,60	546	440,40	710,40
	1960-2500/1200	440,40	514,80	626,40	501,60	817,20
rámová	700-1000/700	396	440,40	498	457,20	608,40
	1010-1550/700	404,40	448,80	511,20	466,80	626,40
	1560-1950/700	417,60	457,20	519,60	480	634,80
	1960-2500/700	466,80	493,20	564	529,20	692,40
	700-1000/1200	488,40	564	652,80	550,80	808,80
	1010-1550/1200	501,60	577,20	666	564	826,80
	1560-1950/1200	511,20	586,80	679,20	573,60	843,60
	1960-2500/1200	573,60	648	759,60	634,80	950,40

Farba

konštrukcia	rozmer (mm)	RAL		Sapdecor®	
		biela hladká		dub, dub biely	
obložková	700-1000/700	360		231,60	
	1010-1550/700	364,80		195,60	
	1560-1950/700	373,20		244,80	
	1960-2500/700	386,40		276	
	700-1000/1200	488,40		324	
	1010-1550/1200	498		333,60	
	1560-1950/1200	506,40		342	
	1960-2500/1200	532,80	príplatok podľa cenníku RAL	396	
rámová	700-1000/700	493,20		364,80	
	1010-1550/700	498		373,20	
	1560-1950/700	506,40		378	
	1960-2500/700	519,60		409,20	
	700-1000/1200	621,60		457,20	
	1010-1550/1200	631,20		466,80	
	1560-1950/1200	639,60		475,20	
	1960-2500/1200	666	príplatok podľa cenníku RAL	529,20	

CPL laminát

normal - oblé ostenie - štandard SAPELI CPL štruktúr+ABS

konštrukcia	rozměr (cm)	CPL kovolaminát (nejde vyrobiť oblé ostenie)	borovica biela štruktúr, borovica dymová štruktúr, borovica sivá štruktúr, buk štruktúr, dub štruktúr, dub hrčatý štruktúr, dub sivý štruktúr, dub zimný štruktúr, jaseň biely štruktúr, jaseň štruktúr, javor štruktúr, orech štruktúr, orech AM štruktúr, tik štruktúr, čerešňa štruktúr, višňa štruktúr, wenge štruktúr
obložková	700-1000/700	306	235,20
	1010-1550/700	351,60	244,80
	1560-1950/700	378	248,40
	1960-2500/700	426	279,60
	700-1000/1200	430,80	328,80
	1010-1550/1200	444	337,20
	1560-1950/1200	453,60	346,80
	1960-2500/1200	519,60	399,60
rámová	700-1000/700	440,40	368,40
	1010-1550/700	484,80	378
	1560-1950/700	511,20	381,60
	1960-2500/700	559,20	412,80
	700-1000/1200	564	462
	1010-1550/1200	577,20	470,40
	1560-1950/1200	586,80	480
	1960-2500/1200	652,80	532,80

CPL laminát farba

konštrukcia	rozměr (cm)	betón sivý, biela hladká, biela perla	čierna grafit U961, sivá U788
obložková	700-1000/700	235,20	235,20
	1010-1550/700	244,80	244,80
	1560-1950/700	248,40	248,40
	1960-2500/700	279,60	279,60
	700-1000/1200	328,80	328,80
	1010-1550/1200	337,20	337,20
	1560-1950/1200	346,80	346,80
	1960-2500/1200	399,60	399,60
rámová	700-1000/700	368,40	368,40
	1010-1550/700	378	378
	1560-1950/700	381,60	381,60
	1960-2500/700	412,80	412,80
	700-1000/1200	462	462
	1010-1550/1200	470,40	470,40
	1560-1950/1200	480	480
	1960-2500/1200	532,80	532,80

HPL laminát

konštrukcia	rozměr (cm)	HPL kameň láva, HPL plech rez, HPL betón, HPL kameň bridlica	MAX, Egger, Polyrey*	HPL štruktúr
obložková	700-1000/700	378	378	378
	1010-1550/700	386,40	386,40	386,40
	1560-1950/700	396	396	396
	1960-2500/700	426	426	426
	700-1000/1200	582	582	582
	1010-1550/1200	595,20	595,20	595,20
	1560-1950/1200	608,40	608,40	608,40
	1960-2500/1200	648	648	648
rámová	700-1000/700	511,20	511,20	511,20
	1010-1550/700	519,60	519,60	519,60
	1560-1950/700	529,20	529,20	529,20
	1960-2500/700	559,20	559,20	559,20
	700-1000/1200	715,20	715,20	715,20
	1010-1550/1200	728,40	728,40	728,40
	1560-1950/1200	741,60	741,60	741,60
	1960-2500/1200	781,20	781,20	781,20

Kartón

konštrukcia	rozmer (mm)	kartón
obložková	700-1000/700	190,80
	1010-1550/700	204
	1560-1950/700	213,60
	1960-2500/700	226,80
	700-1000/1200	271,20
	1010-1550/1200	279,60
	1560-1950/1200	289,20
	1960-2500/1200	320,40
rámová	700-1000/700	324
	1010-1550/700	337,20
	1560-1950/700	346,80
	1960-2500/700	360
	700-1000/1200	404,40
	1010-1550/1200	412,80
	1560-1950/1200	422,40
	1960-2500/1200	453,60

Sapelit®**

konštrukcia	rozměr (cm)	buk, biela perla, dub, javor, orech, wenge	HPL štruktúr
obložková	700-1000/700	200,40	378
	1010-1550/700	204	386,40
	1560-1950/700	213,60	396
	1960-2500/700	226,80	426
	700-1000/1200	271,20	582
	1010-1550/1200	279,60	595,20
	1560-1950/1200	289,20	608,40
	1960-2500/1200	320,40	648
rámová	700-1000/700	333,60	511,20
	1010-1550/700	337,20	519,60
	1560-1950/700	346,80	529,20
	1960-2500/700	360	559,20
	700-1000/1200	404,40	715,20
	1010-1550/1200	412,80	728,40
	1560-1950/1200	422,40	741,60
	1960-2500/1200	453,60	781,20

* jedná sa o základný výber. Ostatné za príplatok podľa cenníku príplatkov.

** Všetky časti zárubni a presklených stien k dekoru Sapelit sú v prevedení fólie štruktúr U povrchov dub sukateľ, orech sukateľ, dub rezaný iba v prevedení NORMAL OSTRÁ alebo OBTUS

PRÍPLATKY ZA ROZMERY

rozmer	príplatok k základnej cene
šírka menšia	+ 0 %
šírka väčšia	+ 20 %
výška menšia	+ 0 %
výška väčšia	+ 10 %
šírka a výška väčšia	+ 30 %

PRÍPLATKY ZA SILU STENY

Cena platná za silu steny do 170 mm

- ostatné sily steny za príplatok +

sila steny	príplatok
180 mm – 250 mm	27,60
260 mm – 350 mm	54
360 mm – 500 mm	80,40
510 mm – 750 mm	106,80
760 mm – 920 mm	160,80
930 mm – 1100 mm	213,60
1110 mm – 1500 mm	267,60

skla v cene: činčila číre, float číre, krizeť číre, kôra číre, pixarena číre, planibel bronz, sapelux biele

PRÍPLATKY ZA TYP ZÁRUBNE

typ obložky/zárubne	príplatok k základnej cene
Normal	0
Normal oblé ostenie*	0
Normal-ostrá	0
Obtus	36
Obtus oblé ostenie*	36
Latente	36
Harmonie	45,60
Harmonie-Obtus	80,40
Normal-R	134,40
Obtus-R	134,40

*nejde CPL kovolaminát

PRÍPLATKY ZA BOČNÉ SVETLÍKY A NADSVETLÍKY

		príplatok za 1 svetlík			príplatok za 1 svetlík	
konštrukcia bočného svetlíku	bez spod. dielu	0	Z Profil lišty	L3 - SPS	0	
	dverovka	0		P1 - DPL3327	14,40 bm*	
	spod. pevný diel	0		P2 - DPL3327S	14,40 bm*	
	spod. rámový diel	0		S1 - DPL3324 kouřotěsná	14,40 bm*	
	spod.+hor. pevný diel	22,80		bez lišty	0	
	spod.+hor.rámový diel	22,80		bez výplne	0	
model bočného svetlíku	01	22,80	typ výplne	ozdobná mriežka	147,60	
	02	22,80		plná doska DPO	178,80	
	10	22,80		plná výplň	45,60	
	11	22,80		plná výplň+zrkadlo	45,60 + zrkadlo*	
	12	22,80		plná výplň+zrkadlo2	45,60 + zrkadlo*	
	20	22,80		sklo	0 + sklo*	
	21	22,80		zrkadlo+zrkadlo	0 + 2x zrkadlo	
	22	22,80		Sklo (podklad)	---	cena za sklo M40 prepočítaná na m ² *
	30	22,80		Sklo (orientácia podkladu/motívu)	---	0
	31	22,80		Sklo (vzor)	---	cena za vzor M40 (BSL, BSP, NSS) alebo cena za vzor M30 (NSP, NSL)
	32	45,60		sklo (orientácia motívu)	---	0
	40	22,80		sklo (umiestnenie strana 1/2 + písokovanie)	---	0
	41	45,60		sklo (kalenie)	---	podľa cenníku kalenia za ks (tzn. 1-5x)
	42	45,60		sklo (páska v skle)	---	0
konštrukcia presklenej steny	50	45,60	sklo (farba a typ doplnku)	---	0	
	51	45,60	sklo (šírka fasety)	---	podľa cenníku fasety za ks	
	52	45,60	* pre tieto účely použiť výpočet: výška nadsvetlíku = STO-priech.výška šírka bočného svetlíku=STO - priech.šírka			
	60	45,60	poličky 1 ks	14,40		
	61	45,60	poličky 2 ks	27,60		
	62	45,60	poličky 3 ks	40,80		
			poličky 4 ks	54		
			poličky 5 ks	67,20		
			poličky 6 ks	80,40		
			poličky 7 ks	93,60		
		poličky 8 ks	106,80			
		poličky 9 ks	120			
		poličky 10 ks	134,40			


Výpočet ceny dverí a dveroviek:
viď výber a výpočet ceny podľa jednotlivých modelov dverí

VÝPOČET CENY DVERÍ A DVEROVIEK:

Viď výber a výpočet ceny dverí (rovnaký popis jednotlivých modelov viď kapitola A)

V prípade objednávania vzorov skiel vo dverách a v presklenej stene (bočnom svetlíku alebo dverovke) je vždy nutnosť nechať si spracovať výkres na obchodnom oddelení SAPELI. Tým bude zabezpečené, že na seba budú vzory na všetkých sklách naväzovať.

Nadsvetlíky GLATT



Z2

Z3

CENA

Cena kompletu=cena dverí+príplatek za nadsvetlík (50%zo základnej ceny dverí)+cena zárubne+príplatek (50% zo základnej ceny zárubne)

Cena dvojkrídleho prevedenia = 3xcena dverí + cena dvojkrídlej zárubne+príplatek (50% zo základnej ceny zárubne)

Nadsvetlíky GLATT je možné objednať iba v komplete s dvermi.

PRÍPLATOK ZA SILU STENY

cena platná pre silu steny 60-170 mm, ostatné sily steny za príplatek

sila steny	príplatek
180 mm – 250 mm	+4 %
260 mm – 350 mm	+11 %
360 mm – 500 mm	+19 %
510 mm – 750 mm	+27 %
760 mm – 920 mm	+200 %
930 mm – 1100 mm	+200 %
1110 mm – 1500 mm	+200 %

presklené steny a nadsvetlíky METALIK

model presklenej steny	šírka stavebného otvoru (mm)				výška stavebného otvoru (mm)	šírka stavebného otvoru (mm)				výška stavebného otvoru (mm)
	do 1000	1001-1550	1551-1950	1951-2700		do 1000	1001-1550	1551-1950	1951-2700	
A	20003	22839	24910	28787	1900-2700					
B	19751	23248	25964	29582	1900-2150	23761	27537	28781	34220	2151-2700
C	23635	26882	29600	33218	1900-2150	28642	32113	35085	38796	2151-2700
D	24581	29303	32959	37958	1900-2700					
E	30408	34819	38477	43474	1900-2700					
F	10706	14024	16432	20955	do 700	13894	17529	20168	25120	701-1200
G	13210	16520	18936	23457	do 700	18106	21739	24386	29338	701-1200
H	11956	15272	17688	22209	do 700	16000	19635	22274	27232	701-1200
I	24032	29065			1900-2700					
J	18765	22501			1900-2150	22272	26357			2151-2700
K	19751	23248	25964	29582	1900-2150	23761	27537	28781	34220	2151-2700
L	21193	24017	26100	29977	1900-2700					
M	24581	29303	32959	37958	1900-2700					
N	26713	31433	35097	40088	1900-2700					
O	26713	31433	35097	40088	1900-2700					
P	31600	36009	39667	44664	1900-2700					
Q	32790	37201	40857	45856	1900-2700					

Drátosklo číre 6mm		v cene
Float číry 6mm	kaleno	v ceně
Planibel bronz 6mm	kaleno	s príplatkom
Planibel zelené 6mm	kaleno	s príplatkom
Satináto biele 6mm	kaleno	s príplatkom
Sapelux 8mm	kaleno	s príplatkom
Conex číre 6mm		s príplatkom
Conex biele 6mm		s príplatkom
Conex bronz 6mm		s príplatkom
Armepoli číre 6mm		s príplatkom

silu steny 90-210 mm v cene

		príplatok za 1 svetlík
Sklo (podklad)	---	cena za sklo M40 prepočítaná na m ² *
Sklo (orientácia motívu)	---	0
Sklo (vzor)	---	cena za vzor M40 (BSL, BSP, NSS) alebo cena za vzor M30 (NSP, NSL)
Sklo (orientácie motívu)	---	0
Sklo (umiestnenie strana 1/2 + pieskovanie)	---	0
Sklo (kalení)	---	v cene

Typy závesov (prípravy)

príp. SAPTEC340 0 (v cene zárubne)

Typy protiplechu vrátane osadenia

MAGNET štandardný 0 (v cene zárubne)
MAGNET skráteneý 0 (v cene zárubne)

METALIK - Obložková presklená stena z hliníkových profilov, do ktorých je možné osadiť bezpolodrážkové drevené dvere SAPELI
K cene zárubne je nutné pripočítať skryté závesy SAPTEX 340 (2 závesy) + 43,20 EUR/ks (72 EUR/2ks)

